

SIESTA RONDO

Stoly neutrální

Neutral tables

Stoly s chladicí ventilovanou vanou

Tables with refrigerated ventilated tank

Stoly s chladicí ventilovanou vanou a vitrínou

Tables with refrigerated ventilated tank and display case

Stoly s ohřevem

Tables with heated tank (bain maries)

Pulty výdejní - hygienické zákryty

Hygienic covers - sneezeguards

Příslušenství

Accessory

Obloukové provedení stolů

Arch design of tables

Obklad výdejní linky

Facing of dispensing line

**STOLY NEUTRÁLNÍ**
NEUTRAL TABLES

SXN-R



SXN-D-R



SXNP-R



SXNB-R



SXOB-R



SXPU-R



SXU-R



SXNN-R



SXB-R

TYP / TYPE**POPIS / DESCRIPTION**

SXN-R	Stůl výdejní neutrální, otevřený Neutral table, open
SXN-D-R	Stůl výdejní neutrální, s křídlovými dvířky Neutral table, with hinged doors
SXNP-R	Stůl výdejní neutrální, s posuvnými dvířky Neutral table, with hinged doors sliding doors
SXNB-R	Stůl výdejní neutrální, zásuvkový blok Neutral table, block with drawers
SXOB-R	Stůl výdejní neutrální, s výklopným odpadkovým košem Neutral table with garbage
SXPU-R	Stůl pokladní, uzavřený Cashier table, closed
SXU-R	Stěna vykrývací, parkovací Neutral table for trolleys
SXNN-R	Bočnice s nohama Side plate with legs
SXB-R	Boční koncová stěna s obkladem (levá, pravá) Lateral end unit with facing (left, right)



STOLY S CHLADÍCÍ VENTILOVANOU VANOU TABLES WITH REFRIGERATED VENTILATED TANK



CPHF-R

CPHFC-R

CPMF-R

CPMFC-R

TYP / TYPE

POPIS / DESCRIPTION

CPHF-R	Stůl výdejní s chladicí ventilovanou vanou, hloubky 210 mm Table with refrigerated ventilated tank, depth 210 mm
CPHFC-R	Stůl výdejní s chladicí ventilovanou vanou, hloubky 210 mm a chladicí zásuvkou Table with refrigerated ventilated tank, depth 210 mm and refrigerated drawer
CPMF-R	Stůl výdejní s mělkou chladicí ventilovanou vanou, hloubky 55 mm Table with shallow refrigerated ventilated tank, depth 55 mm
CPMFC-R	Stůl výdejní s mělkou chladicí ventilovanou vanou, hloubky 55 mm a chladicí zásuvkou Table with shallow refrigerated ventilated tank, depth 55 mm and refrigerated drawer

**STOLY S CHLADÍCÍ VENTILOVANOU VANOU A VITRÍNOU**
TABLES WITH REFRIGERATED VENTILATED TANK AND
DISPLAY CASE

CPWF 3-R

CPWF 4-R

CPWFS 3-R

CPWFS 4-R

TYP / TYPE	POPIS / DESCRIPTION
CPWF 3-R	Stůl výdejní s chladicí ventilovanou vanou a neutrální vitrínou vana hloubky 210 mm, vitrína třípatrová, obslužná Table with refrigerated ventilated tank and neutral display case tank of depth 210 mm, three-storied display case, service execution
CPWF 4-R	Stůl výdejní s chladicí ventilovanou vanou a neutrální vitrínou vana hloubky 210 mm, vitrína čtyřpatrová, obslužná Table with refrigerated ventilated tank and neutral display case tank of depth 210 mm, four-storied display case, service execution
CPWFS 3-R	Stůl výdejní s chladicí ventilovanou vanou a neutrální vitrínou vana hloubky 210 mm, vitrína třípatrová, samoobslužná Table with refrigerated ventilated tank and neutral display case tank of depth 210 mm, three-storied display case, self-service execution
CPWFS 4-R	Stůl výdejní s chladicí ventilovanou vanou a neutrální vitrínou vana hloubky 210 mm, vitrína čtyřpatrová, samoobslužná Table with refrigerated ventilated tank and neutral display case tank of depth 210 mm, four-storied display case, self-service execution



STOLY S OHŘEVEM TABLES WITH HEATED TANK (BAIN MARIES)



BV-T-R

BVX-R

BVX-D-R

BVXP-R

BVXR-D-R

BVXRP-R

BX-R

BX-D-R

BXP-R



BXR-D-R

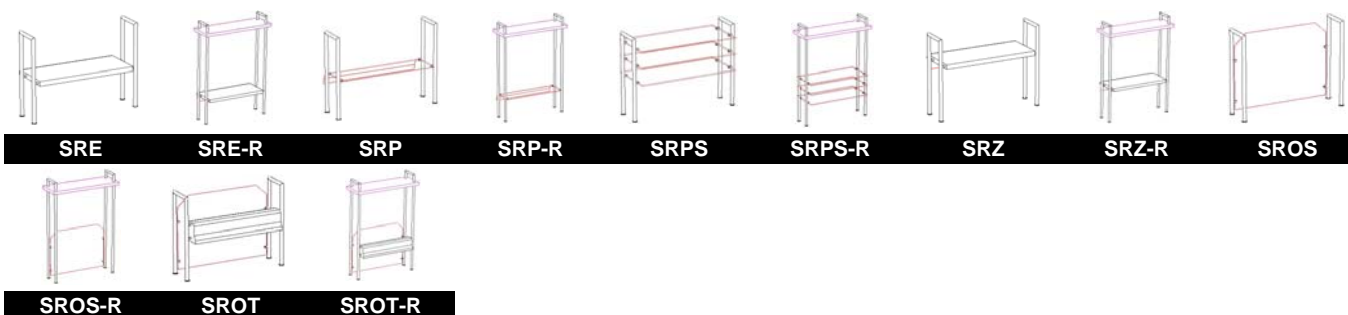
BXR-P-R

TYP / TYPE**POPIS / DESCRIPTION**

BV-T-R	Stůl výdejní s ohřevem, s ohřevnou deskou, otevřený Table with heated board, open
BVX-R	Stůl výdejní s ohřevem, s vanou hloubky 210 mm, otevřený Table with heated tank, depth 210 mm, open
BVX-D-R	Stůl výdejní s ohřevem, s vanou hloubky 210 mm, s křídlovými dvířky Table with heated tank, depth 210 mm, with hinged doors
BVXP-R	Stůl výdejní s ohřevem, s vanou hloubky 210 mm, s posuvnými dvířky Table with heated tank, depth 210 mm, with sliding doors
BVXR-D-R	Stůl výdejní s ohřevem a režonem, s vanou hloubky 210 mm, s křídlovými dvířky Table with heated tank, depth 210 mm, warm case with hinged doors
BVXRP-R	Stůl výdejní s ohřevem a režonem, s vanou hloubky 210 mm, s posuvnými dvířky Table with heated tank, depth 210 mm, warm case with sliding doors
BX-R	Stůl výdejní s ohřevem, s oddělenými lázněmi hloubky 210 mm, otevřený Table with heated tank, separated GN containers of depth 210 mm, open
BX-D-R	Stůl výdejní s ohřevem, s oddělenými lázněmi hloubky 210 mm, s křídlovými dvířky Table with heated tank, separated GN containers of depth 210 mm, with hinged doors
BXP-R	Stůl výdejní s ohřevem, s oddělenými lázněmi hloubky 210 mm, s posuvnými dvířky Table with heated tank, separated GN containers of depth 210 mm, with sliding doors
BXR-D-R	Stůl výdejní s ohřevem a režonem, s oddělenými lázněmi hloubky 210 mm s křídlovými dvířky Table with heated tank, separated GN containers of depth 210 mm warm case with hinged doors
BXRP-R	Stůl výdejní s ohřevem a režonem, s oddělenými lázněmi hloubky 210 mm s posuvnými dvířky Table with heated tank, separated GN containers of depth 210 mm warm case with sliding doors



PULTY VÝDEJNÍ - HYGIENICKÉ ZÁKRYTY
HYGIENIC COVERS - SNEEZEGUARDS



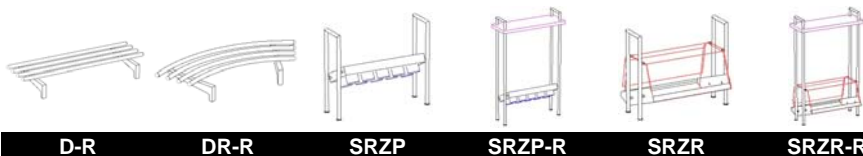
TYP / TYPE

POPIS / DESCRIPTION

SRE	Pult výdejní s nerez policí, jedno nebo dvoupatrový, obslužný nebo samoobslužný Hygienic cover with s/s shelf, one or two-storied, service or self-service execution
SRE-R	Pult výdejní s nerez policí, jedno nebo dvoupatrový, obslužný nebo samoobslužný se světelnou rampou Hygienic cover with s/s shelf, one or two-storied, service or self-service execution with footlights
SRP	Pult výdejní prosklený, jedno nebo dvoupatrový, obslužný nebo samoobslužný Hygienic cover glassed-in, one or two-storied, service or self-service execution
SRP-R	Pult výdejní prosklený, jedno nebo dvoupatrový, obslužný nebo samoobslužný se světelnou rampou Hygienic cover glassed-in, one or two-storied, service or self-service execution with footlights
SRPS	Pult výdejní, se skleněnými policemi Hygienic cover with glass shelves
SRPS-R	Pult výdejní, se skleněnými policemi, se světelnou rampou Hygienic cover with glass shelves, with footlights
SRZN, SRZS	Pult výdejní nad saládetu, s nerezovou nebo skleněnou policí Hygienic cover over the island, with s/s or glass shelf
SRZN-R, SRZS-R	Pult výdejní nad saládetu, s nerezovou nebo skleněnou policí, se světelnou rampou Hygienic cover over the island, with s/s or glass shelf, with footlights
SROS	Pult výdejní s ochrannou skleněnou stěnou Hygienic cover with protective glass wall
SROS-R	Pult výdejní s ochrannou skleněnou stěnou, se světelnou rampou Hygienic cover with protective glass wall, with footlights
SROT	Pult výdejní s ochrannou skleněnou stěnou, s tepelným mostem Hygienic cover with protective glass wall, with thermo bridge
SROT-R	Pult výdejní s ochrannou skleněnou stěnou, s tepelným mostem se světelnou rampou Hygienic cover with protective glass wall, with thermo bridge, with footlights



PŘÍSLUŠENSTVÍ ACCESSORY



TYP / TYPE

POPIS / DESCRIPTION

D-R	Dráha na tácy roštová, z kruhových profilů Tray slideway, made of square profiles
DR-R	Dráha na tácy roštová, z kruhových profilů, zahnutá Tray slideway, made of square profiles, curved
SRZP	Zásobník na příbory Cutlery dispenser
SRZP-R	Zásobník na příbory, se světelnou rampou Cutlery dispenser, with footlights
SRZR	Zásobník na pečivo Bread dispenser
SRZR-R	Zásobník na pečivo, se světelnou rampou Bread dispenser, with footlights



NEREZOVÉ ZAŘÍZENÍ PRO GASTRONOMII

OBLOUKOVÉ PROVEDENÍ STOLŮ **ARCH DESIGN OF TABLES**

Popis

Základním rysem výdejního systému SIESTA RONDO je možnost vytvoření prakticky libovolného tvaru výdejní linky. Určitým limitujícím faktorem je minimální velikost poloměru zakřivení. Tato skutečnost je dána konstrukcí jednotlivých aktivních bloků v oblouku, vztažených k velikosti ohřevné nebo chladicí vany. Obdobným způsobem je stanoven minimální radius u neutrálního bloku a světelné rampy.

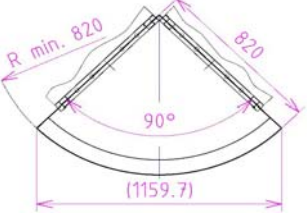

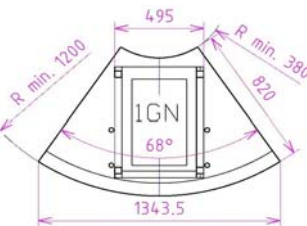
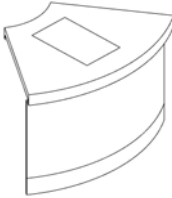
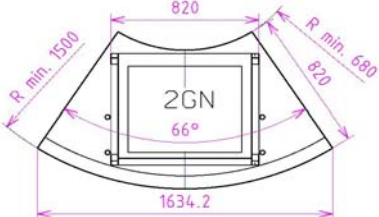

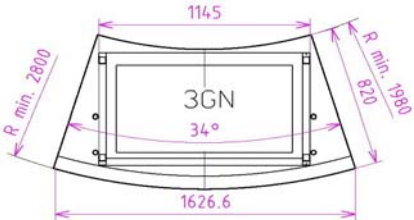
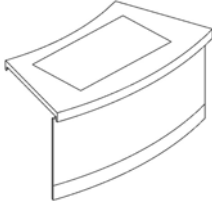
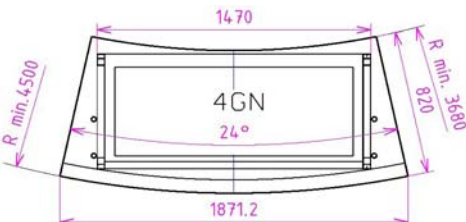
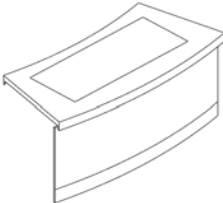
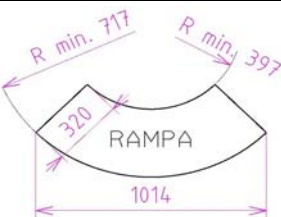

Ceny jednotlivých bloků umístěných v oblouku nebo v části navazující na přímé provedení, se stanovují pomocí příplatků k základní ceně jednotlivých bloků v přímém provedení.

Description

Basic character of dispensing system SIESTA RONDO is possibility to create practically random design of dispensing line. Minimal dimension of radius is of limiting factor. This fact is given by construction of single active modules in arch related to dimension of heated or refrigerated tank. Minimal radius of neutral module and footlights is defined by similar way.

Prices of single modules placed in arch or part connected with straight module are defined by the help of surcharges of basic price of single modules at straight design.

ZÁKLADNÍ ROZMĚRY A MINIMÁLNÍ RADIUSY DESEK
BASIC DIMENSIONS AND MINIMAL RADIUS OF BOARDS

POPIS DESCRIPTION	PŮDORYS / GROUND PLAN	3D NÁKRES 3D DRAWING
Stůl rohový 90° Corner table 90°		
Stůl do oblouku s vanou GN 1/1 Arched table with tank GN 1/1		
Stůl do oblouku s vanou GN 2/1 Arched table with tank GN 2/1		
Stůl do oblouku s vanou GN 3/1 Arched table with tank GN 3/1		
Stůl do oblouku s vanou GN 4/1 Arched table with tank GN 4/1		
Světelná rampa do oblouku Arched footlights		



OBKLAD VÝDEJNÍ LINKY FACING OF DISPENSING LINE

Popis

Výdejní linku lze opatřit různým typem obkladu dle jejího tvarového provedení.

V případě přímého provedení lze volit ze vzorníku povrchů **FORMICA** (viz kategorie **1. SIESTA BLOK**) nebo ze vzorníku povrchů **KRONOSPAN** (viz kategorie **3. SIESTA DEKOR**).

Co se týče zaobleného provedení, lze volit pouze ze vzorníku povrchů **FORMICA!**

Obklad může být hladký jednoduchý nebo s "naklíženou lamelou".

Všechny příplatky jsou vztaženy k délce "jednoho běžného metru", měřeno na vnějším oblouku příslušného bloku nebo světelné rampy.

Description

Dispensing line can be equipped with various type of facing according to its shape design.

In case of straight design can be choosed from surface sampler **FORMICA** or **KRONOSPAN**.

As for the rounded design can be choosed from surface sampler **FORMICA** only!

Facing can be smooth simple or with glue-coated lamella.

All surcharges relate to length of "one ordinary metre", as measured by outer arch of appropriate module or footlights.